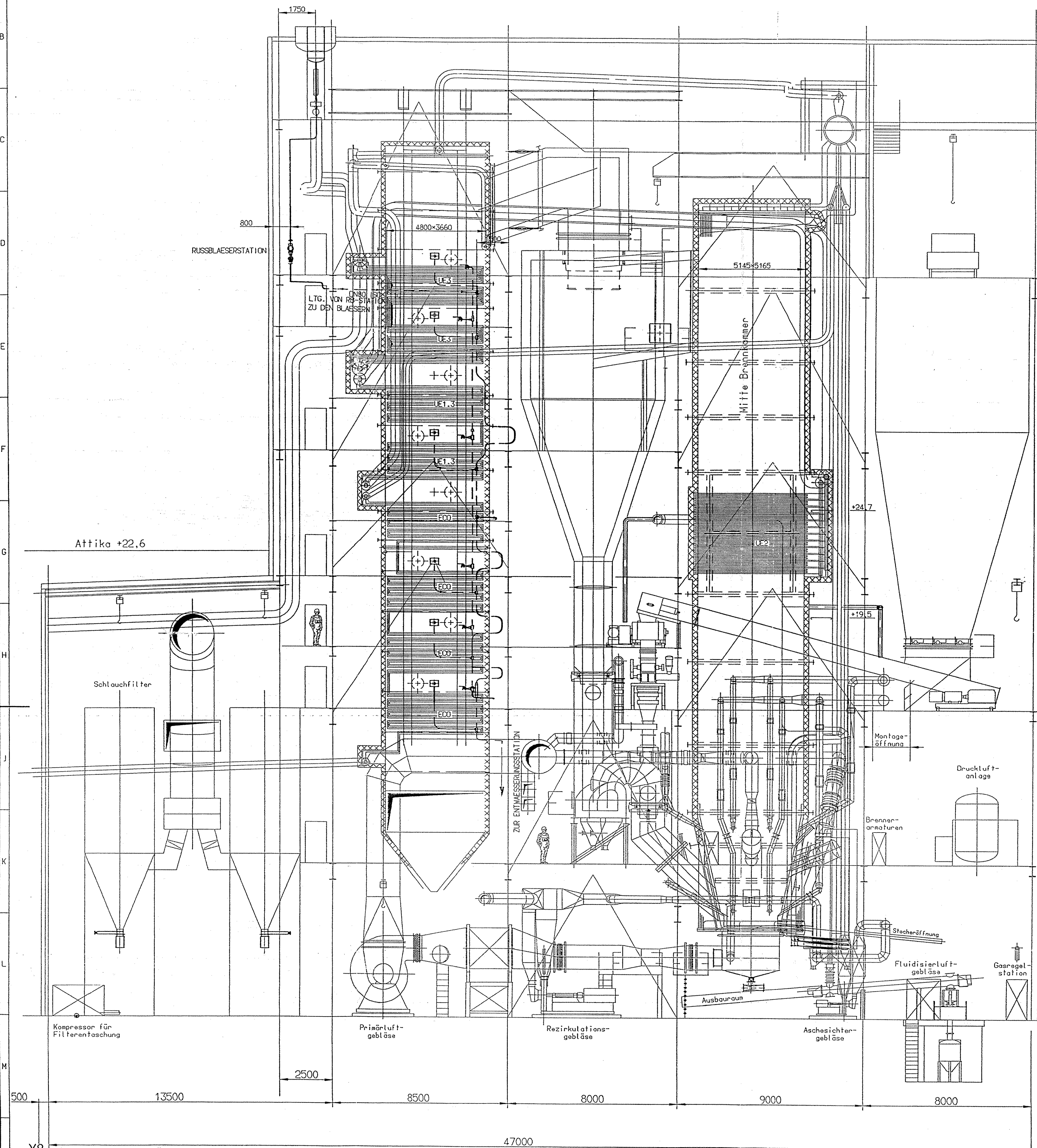
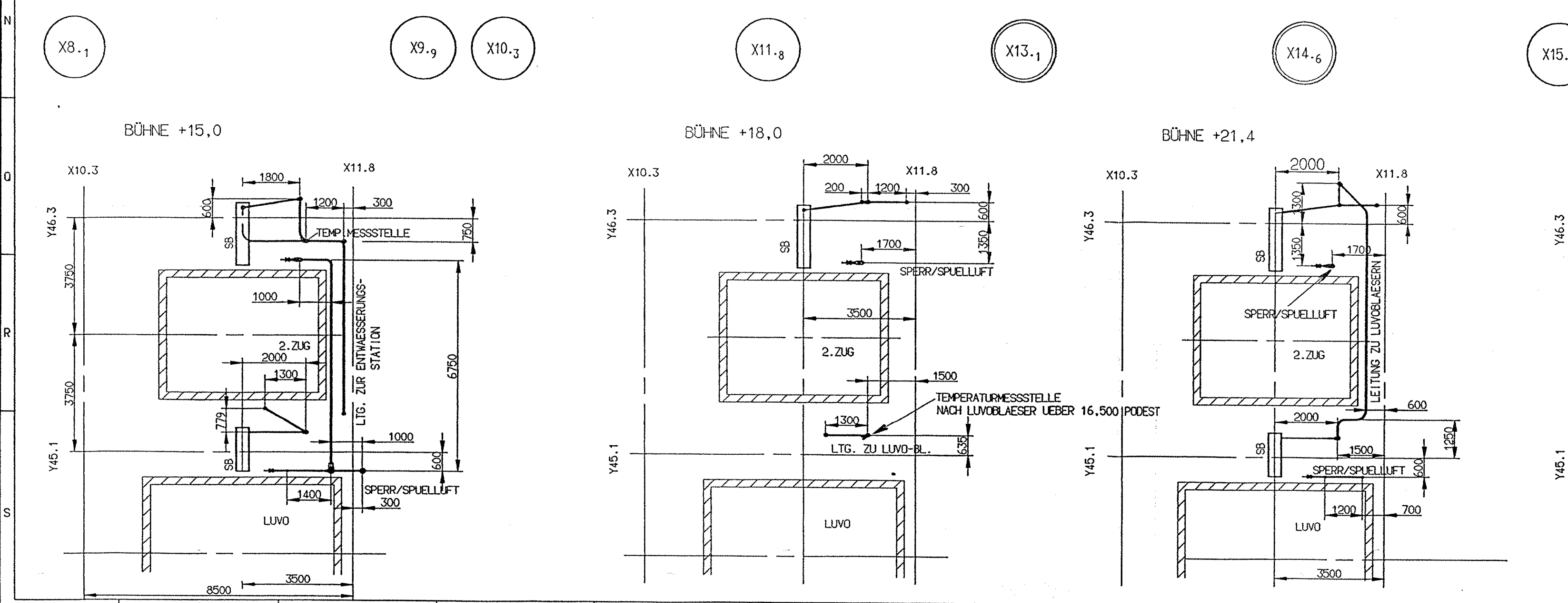


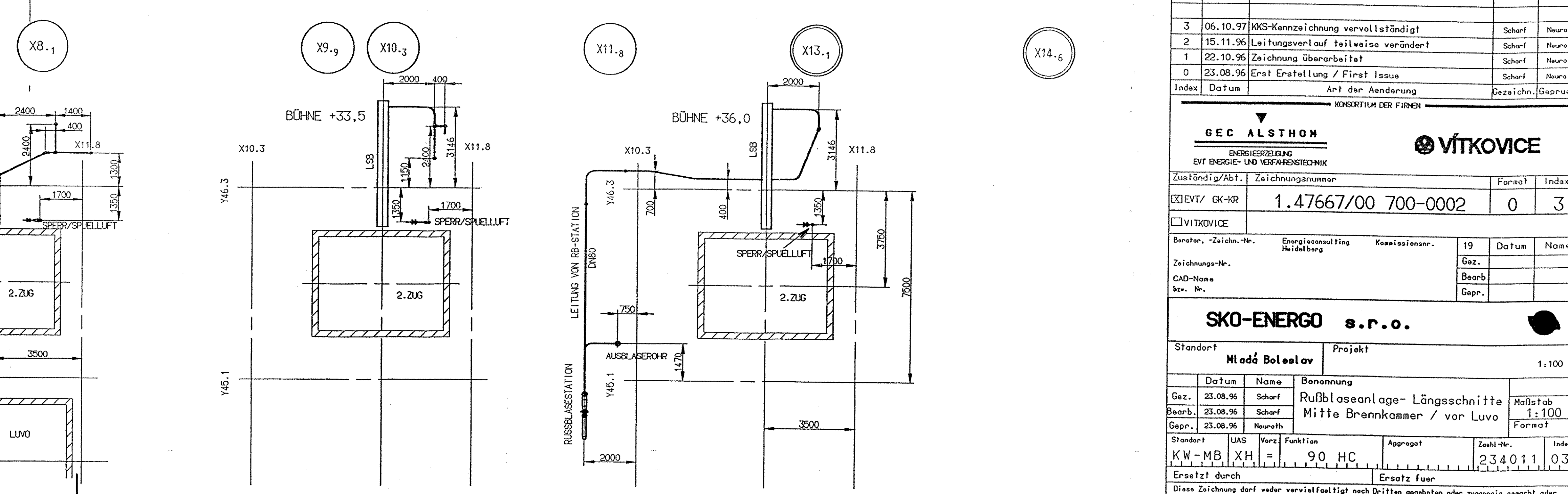
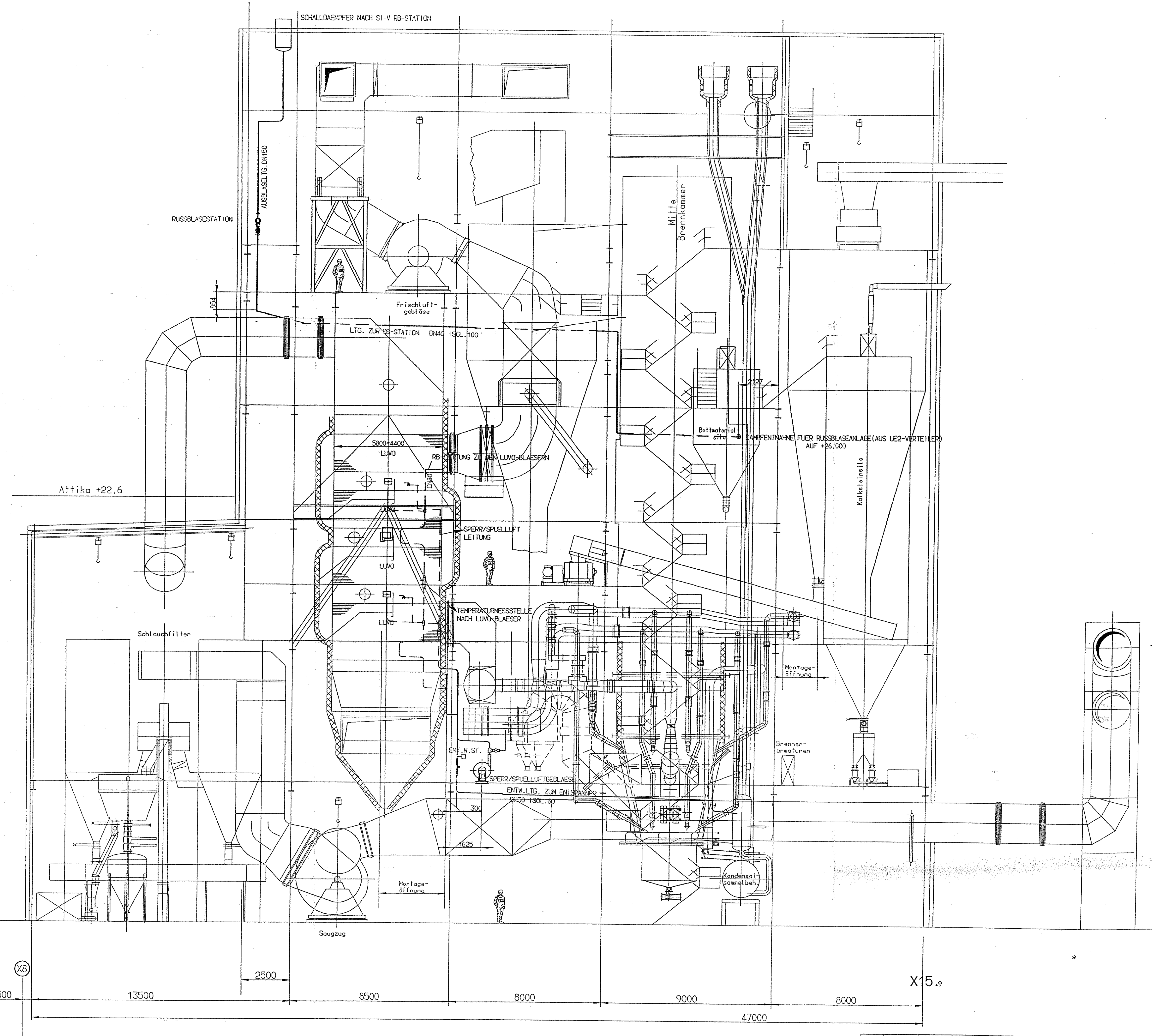
Längsschnitt
Mitte Brennkammer Ke.90



+ 47,5
+ 42,0
+ 36,0
+ 33,5
+ 30,0
+ 27,5
+ 24,1
+ 21,4
+ 18,0
+ 15,0
+ 7,5
± 0,0



Längsschnitt
vor Luvo Ke.90



3		06.10.97		KIS-Kennzeichnung vervollständigt		Schulz	Heurath
2		15.11.96		Leitungsverlauf teilweise verändert		Schulz	Heurath
1		22.10.96		Zeichnung überarbeitet		Schulz	Heurath
0		23.08.96		Erst Erstellung / First Issue		Schulz	Heurath
Index	Datum	Art der Änderung				Zeichn./Geprüft	
KONSTRUKTION DER FIRMEN							
GEC ALSTHOM							
ENERGIE- UND KRAFTMASCHINEN							
VITKOVICE							
Zuständig/Abt. Zeichnungsnummer							
01/01/01		GK-HR		1.47667/00 700-0002		0	3
Bezeichnet, Zeichn.-Nr.		Energieconsulting		Kassationsnr.		19	Datum
CAD-Nr.		Heidelberg					Name
bzw. Nr.							
SKO-ENERGO s.p.o.							
Standort		Mladá Boleslav		Projekt		1:100	
Datum		Name		Benennung			
Gez. 23.08.96		Schulz		Rufblaseanlage - Längsschnitte		Maßstab	
Gepr. 23.08.96		Heurath		Mitte Brennkammer / vor Luvo		1:100	
Gepr. 23.08.96		Heurath		Erstellt durch		Zust.-Nr.	
KW-MB		XH		= 90 HC		Index	
Erstellt durch		Erstellt durch		Erstellt durch		Erstellt durch	
Diese Zeichnung darf weder vervielfältigt noch Dritten angeboten oder zugewiesen werden, ohne schriftliche Genehmigung der SKO-ENERGO s.p.o. (Schutzvermerk nach DIN 34 beachten).							